

# VMware Cloud Director Availability

## Guides sur site

Guide n° 8

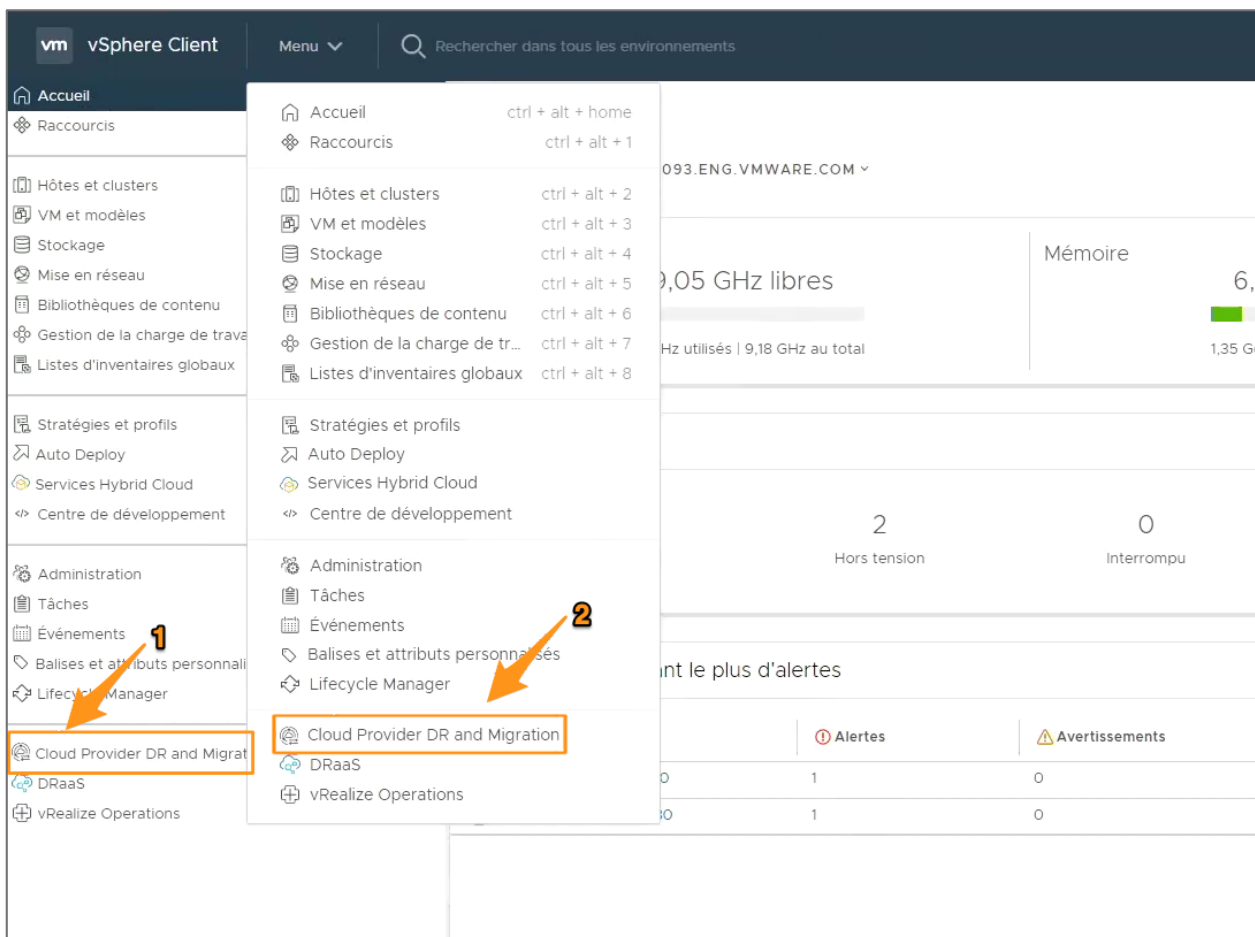
Méthodes de gestion de vos répliquions

Vous trouverez la documentation technique la plus à jour sur le site Web VMware à l'adresse : <https://docs.vmware.com/>  
Si vous avez des commentaires sur cette documentation, envoyez vos commentaires à : [vcav-light@vmware.com](mailto:vcav-light@vmware.com)

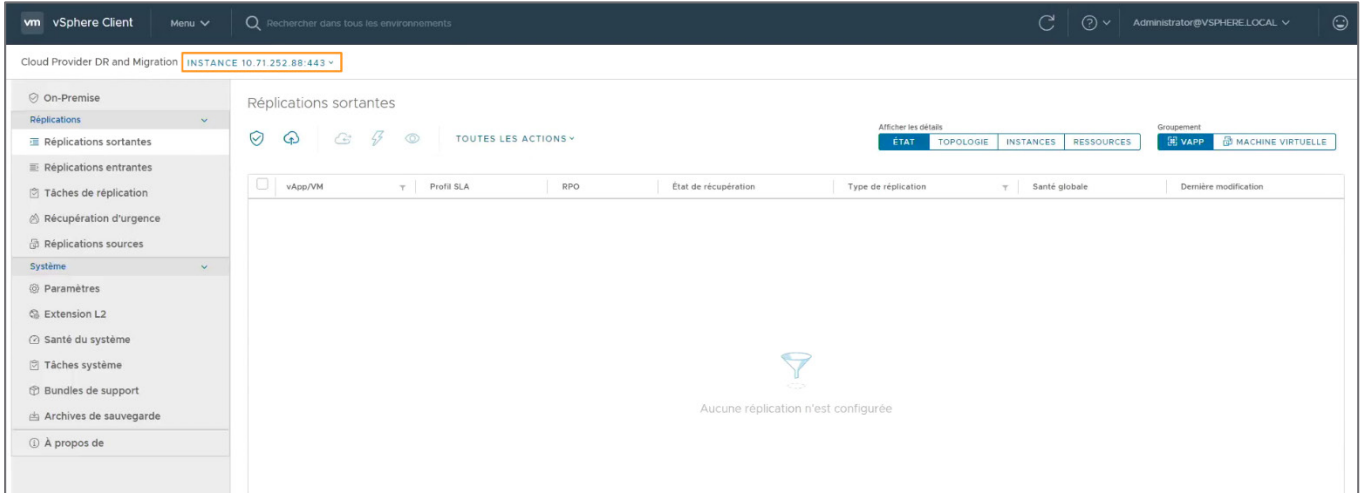
## Gestion des répliquions à l'aide du plug-in vSphere Client de VMware Cloud Director Availability

Pour gérer les répliquions depuis le site cloud et vers celui-ci, utilisez le plug-in vSphere Client de VMware Cloud Director Availability.

1. Pour accéder au plug-in, utilisez le raccourci (1) sur l'écran **Accueil** ou utilisez l'option (2) dans **Menu**.



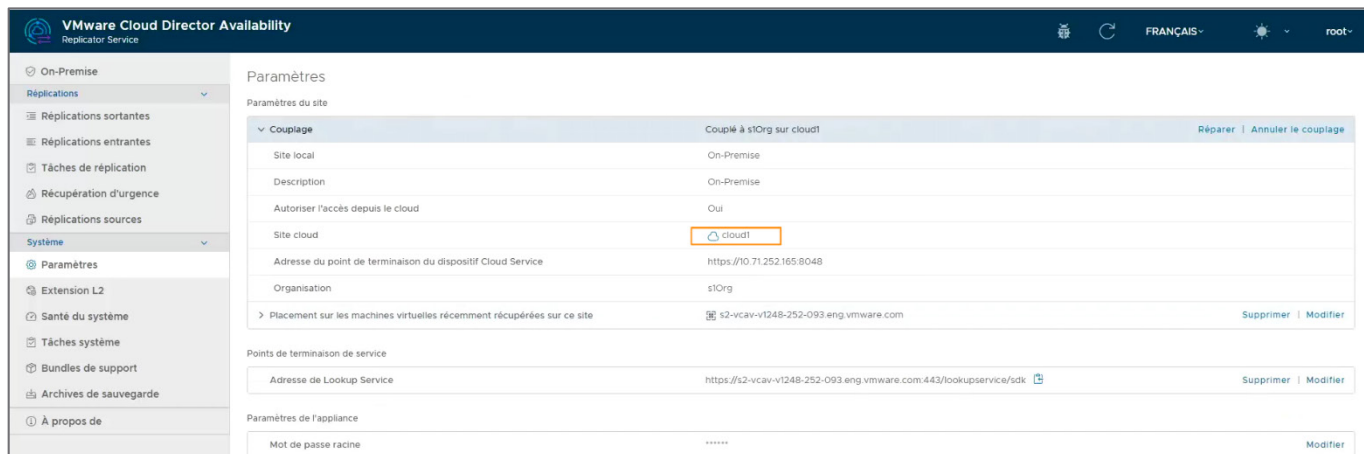
2. Sélectionnez l'instance en regard de **Cloud Provider DR and Migration** pour gérer les répliquions entrantes et sortantes, surveiller les tâches de répliquion ou système, vérifier ou modifier la configuration du dispositif répliquion et générer des bundles de support.



## Gestion des répliquions à l'aide du portail VMware Cloud Director Availability

Lorsque l'option **Accès depuis le cloud** est **activée**, utilisez le portail pour gérer les répliquions entrantes et sortantes.

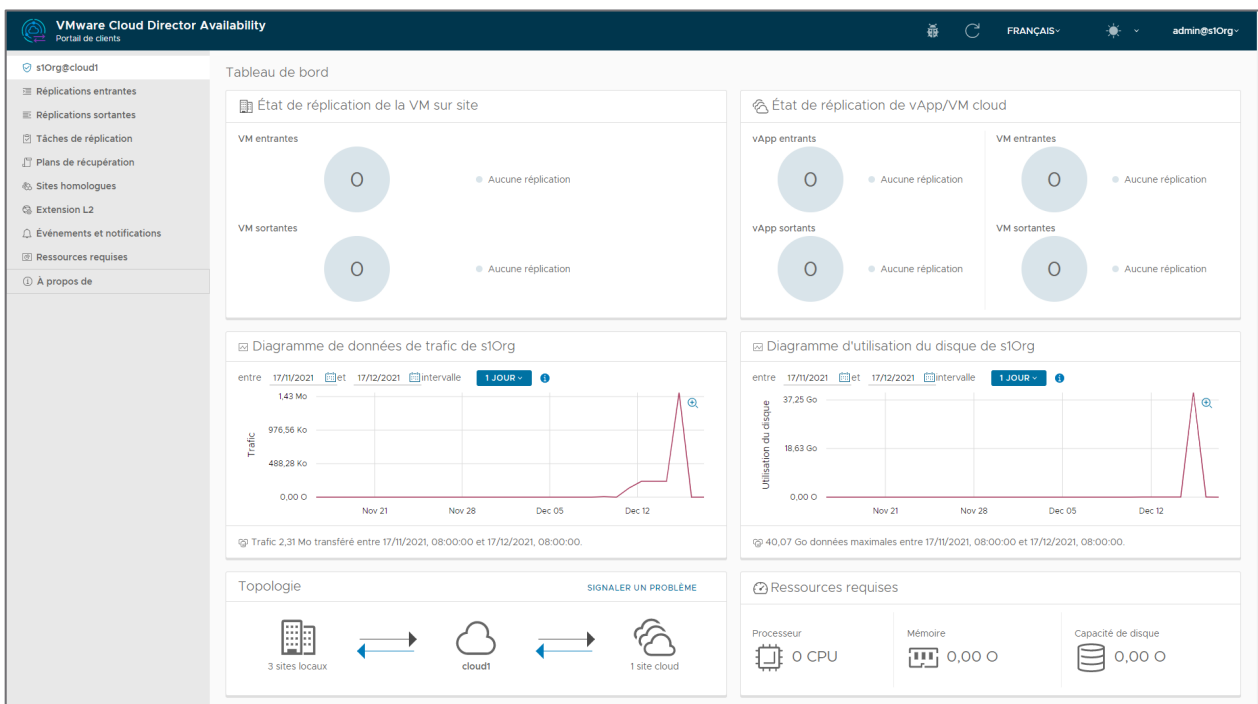
Lorsque l'option **Accès depuis le cloud** est **désactivée**, le portail peut uniquement être utilisé pour surveiller le dispositif répliquiateur et l'exécution de certaines tâches, mais pas pour créer des répliquions.



1. Connectez-vous au portail cloud VMware Cloud Director Availability à l'aide des informations d'identification de l'administrateur de l'organisation pour gérer tous les sites locaux à partir d'un emplacement unique.

**Remarque :** L'URL d'accès au portail est fournie par le fournisseur DRaaS.

2. Utilisez le portail VMware Cloud Director Availability pour gérer les répliquions depuis le site local et vers celui-ci, ainsi que depuis les sites cloud et vers ceux-ci.

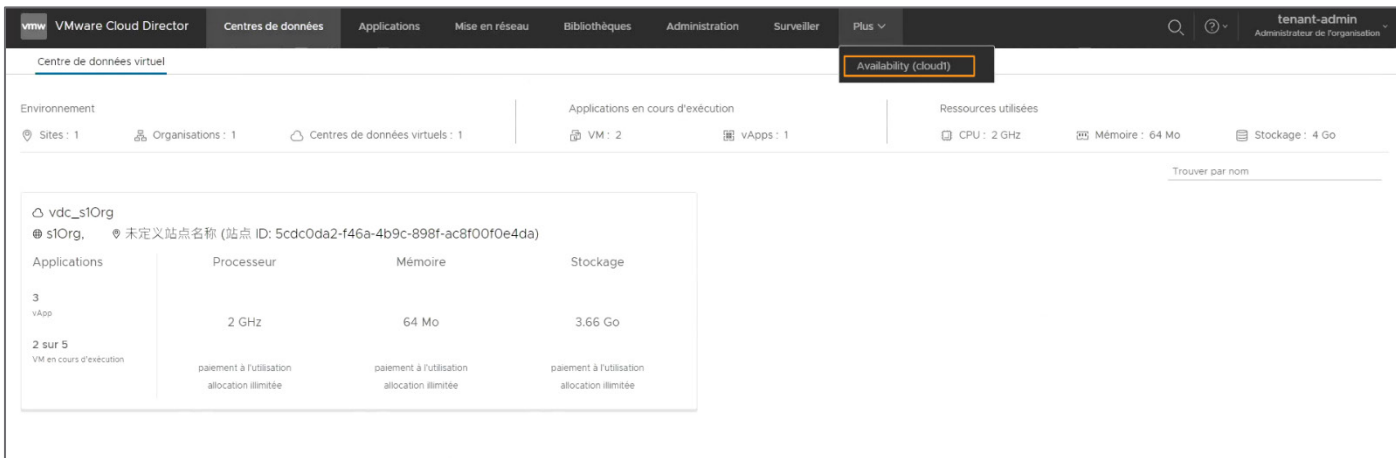


## Gestion des répliquions à l'aide du plug-in VMware Cloud Director

Le fournisseur de cloud peut vous fournir l'accès au plug-in VMware Cloud Director Availability dans la vue de vos organisations.

**Remarque :** Le plug-in est uniquement disponible pour les administrateurs de l'organisation.

1. Dans le menu **Plus** de VMware Cloud Director, sélectionnez le site Availability à des fins d'accès.



2. La fonctionnalité et la vue du plug-in VMware Cloud Director sont semblables à celles du portail VMware Cloud Director Availability.



